




Em cumprimento ao Art. 2º da instrução Normativa do TCM Nº 02/2008, DECLARO, para fins de prova junto a esse Órgão de controle Externo, que a Prefeitura Municipal de São Luis do Curu, publicou mediante afixação no hall de entrada da Câmara Municipal, o RREO – Relatório da Resumido da Execução Orçamentária, referente ao 3º bimestre (maio à junho de 2013).

São Luis do Curu, 30 de julho de 2013.



Delmir José Peccini
Presidente da Câmara

RREO - ANEXO I (LRF, Art 52, inciso I, alínea 'a' e 'b' do inciso II e § 1o.)

R\$ 1,00

RECEITAS ORÇAMENTÁRIAS	PREVISÃO INICIAL	PREVISÃO ATUALIZADA (a)	RECEITAS REALIZADAS				SALDO A REALIZAR (a-c)
			NO BIMESTRE (b)	% b/a	ATÉ O BIMESTRE (c)	% c/a	
RECEITAS (exceto intra-orçamentárias) (I)	21.926.200,00	21.926.200,00	5.632.797,70	25,69	14.837.206,76	67,67	7.088.993,24
RECEITAS CORRENTES	20.301.200,00	20.301.200,00	3.361.826,38	16,56	10.052.254,57	49,52	10.248.945,43
RECEITA TRIBUTÁRIA	550.500,00	550.500,00	151.685,26	27,55	375.563,87	68,22	174.936,13
Impostos	540.000,00	540.000,00	150.430,17	27,86	367.846,81	68,12	172.153,19
Taxas	10.500,00	10.500,00	1.255,09	11,95	7.717,06	73,50	2.782,94
RECEITA PATRIMONIAL	113.500,00	113.500,00	10.784,80	9,50	27.399,27	24,14	86.100,73
Receitas de valores mobiliários	113.500,00	113.500,00	10.784,80	9,50	27.399,27	24,14	86.100,73
RECEITA DE SERVIÇOS	16.500,00	16.500,00	641,37	3,89	3.501,06	21,22	12.998,94
TRANSFERÊNCIAS CORRENTES	19.519.200,00	19.519.200,00	3.194.462,58	16,37	9.599.679,67	49,18	9.919.520,33
Transferências intergovernamentais	19.374.200,00	19.374.200,00	3.156.002,21	16,29	9.560.703,67	49,35	9.813.496,33
Transferências de convênios	145.000,00	145.000,00	38.460,37	26,52	38.976,00	26,88	106.024,00
OUTRAS RECEITAS CORRENTES	101.500,00	101.500,00	4.252,37	4,19	46.110,70	45,43	55.389,30
Indenizações e restituições	70.000,00	70.000,00	1.658,24	2,37	41.745,70	59,64	28.254,30
Receita da dívida ativa	30.000,00	30.000,00	2.594,13	8,65	4.365,00	14,55	25.635,00
Receitas correntes diversas	1.500,00	1.500,00	0,00	0,00	0,00	0,00	1.500,00
RECEITAS DE CAPITAL	1.625.000,00	1.625.000,00	2.270.971,32	139,75	4.784.952,19	294,46	-3.159.952,19
TRANSFERÊNCIAS DE CAPITAL	1.625.000,00	1.625.000,00	2.270.971,32	139,75	4.784.952,19	294,46	-3.159.952,19
Transferências de convênios	1.625.000,00	1.625.000,00	2.270.971,32	139,75	4.784.952,19	294,46	-3.159.952,19
RECEITAS (intra-orçamentárias) (II)	0,00	0,00	0,00	0,00	0,00	0,00	0,00
RECEITAS CORRENTES	0,00	0,00	0,00	0,00	0,00	0,00	0,00
RECEITAS DE CAPITAL	0,00	0,00	0,00	0,00	0,00	0,00	0,00
SUBTOTAL DAS RECEITAS (III) = (I + II)	21.926.200,00	21.926.200,00	5.632.797,70	25,69	14.837.206,76	67,67	7.088.993,24
OPERAÇÕES DE CRÉDITO / REFINANCIAMENTO (IV)							
OPERAÇÕES DE CRÉDITO INTERNAS							
Para refinanciamento da dívida mobiliária							
Para refinanciamento da dívida contratual							
OPERAÇÕES DE CRÉDITO EXTERNAS							
Para refinanciamento da dívida mobiliária							
Para refinanciamento da dívida contratual							
SUBTOTAL COM REFINANCIAMENTO (V) = (III + IV)	21.926.200,00	21.926.200,00	5.632.797,70	25,69	14.837.206,76	67,67	7.088.993,24
DÉFICIT (VI)	-	-	-	-	0,00	-	-

SUBTOTAL COM REFINANCIAMENTO (XII)=(X+XI)	21.926.200,00	3.404.450,00	25.330.650,00	3.546.952,56	19.165.987,46	5.209.242,40	11.034.754,12	43,56	14.295.895,88
SUPERAVIT (XIII)	-	-	-	-	-	-	3.802.452,64	-	-
TOTAL (XIV)=(XII+XIII)	21.926.200,00	3.404.450,00	25.330.650,00	3.546.952,56	19.165.987,46	5.209.242,40	14.837.206,76	-	-

Notas: (*) - No modelo da STN inexistente coluna para reduções de dotação. Por este motivo, as reduções foram deduzidas na própria coluna de 'Créditos adicionais', motivo pelo qual esta coluna poderá conter valores negativos, não sendo portanto nenhum erro ser exibido valores negativos na coluna 'Créditos adicionais'.

Danielle Rose Uchôa Nunes

DANIELE ROSE UCHÔA NUNES
PREFEITA MUNICIPAL

[Assinatura]
G2 CONTABILIDADE E SERVIÇOS S/S - EPP
CRC Nº: CE-000694/0-8

Marciano Nunes de Melo *Cariny Nogueira Abreu*

MARCIANO NUNES DE MELO
SECRETARIO DE PLANEJAMENTO E FINANÇAS

CARINY NOGUEIRA ABREU
CHEFE DO CONTROLE INTERNO MUNICIPAL

Ceará
 Governo Municipal de São Luís do Curu
 Consolidado

RELATÓRIO RESUMIDO DA EXECUÇÃO ORÇAMENTÁRIA
 DEMONSTRATIVO DA EXECUÇÃO DAS DESPESAS POR FUNÇÃO/SUBFUNÇÃO
 ORÇAMENTO FISCAL E DA SEGURIDADE SOCIAL
 3º bimestre de 2013 (Maio a Junho)

PMSI
 Pag.: 001

RS 1,1

RREO - Anexo II (LRF, Art.52, inciso II, alínea 'c')

FUNÇÃO / SUBFUNÇÃO	DOTAÇÃO INICIAL	DOTAÇÃO ATUALIZADA (a)	DESPESAS EMPENHADAS		DESPESAS LIQUIDADAS		% b/total b	% (b/a)	SALDO A LIQUIDAR (a-b)
			NO BIMESTRE	ATÉ O BIMESTRE	NO BIMESTRE	ATÉ O BIMESTRE (b)			
DESPESAS (EXCETO INTRA-ORÇAMENTARIAS) (I)	21.926.200,00	25.330.650,00	3.546.952,56	19.165.987,46	5.209.242,40	11.034.754,12	100,00	43,56	14.295.895,88
LEGISLATIVA	882.000,00	882.000,00	687.405,67	687.405,67	359.363,85	359.363,85	3,26	40,74	522.636,15
Ação Legislativa	882.000,00	882.000,00	687.405,67	687.405,67	359.363,85	359.363,85	3,26	40,74	522.636,15
ADMINISTRAÇÃO	2.559.400,00	2.991.400,00	778.677,70	2.832.192,71	575.016,71	1.500.112,17	13,59	50,15	1.491.287,83
Defesa do Interesse Pub. n	3.000,00	9.000,00	0,00	6.333,00	0,00	6.333,00	0,06	70,37	2.667,00
Administração Geral	2.548.900,00	2.974.900,00	778.677,70	2.825.859,71	575.016,71	1.493.779,17	13,54	50,21	1.481.120,83
Controle Interno	3.000,00	3.000,00	0,00	0,00	0,00	0,00	0,00	0,00	3.000,00
Normalização e Fiscalizaçã	4.500,00	4.500,00	0,00	0,00	0,00	0,00	0,00	0,00	4.500,00
ASSISTÊNCIA SOCIAL	1.350.100,00	2.001.100,00	198.322,53	1.787.320,65	251.767,86	739.812,00	6,70	36,97	1.261.288,00
Administração Geral	776.700,00	918.200,00	146.950,73	873.609,87	167.715,00	478.410,07	4,34	52,10	439.789,93
Assistência ao Idoso	19.400,00	35.600,00	-3.500,00	29.253,70	500,00	20.767,36	0,19	58,34	14.832,64
Assistência ao Portador de	1.000,00	1.000,00	0,00	0,00	0,00	0,00	0,00	0,00	1.000,00
Assistência à Criança e ao	237.700,00	570.000,00	19.876,80	519.964,60	31.349,45	90.925,14	0,82	15,95	479.074,86
Assistência Comunitaria	314.300,00	475.300,00	34.995,00	364.492,48	52.203,41	149.709,43	1,36	31,50	325.590,57
Previdência do Regime Esta	1.000,00	1.000,00	0,00	0,00	0,00	0,00	0,00	0,00	1.000,00
PREVIDÊNCIA SOCIAL	186.000,00	186.000,00	64.000,00	184.000,00	44.123,56	131.732,74	1,19	70,82	54.267,26
Previdência Básica	186.000,00	186.000,00	64.000,00	184.000,00	44.123,56	131.732,74	1,19	70,82	54.267,26
SAÚDE	5.794.800,00	6.751.600,00	363.286,39	4.640.011,58	891.039,60	2.561.202,48	23,21	37,93	4.190.397,52
Administração Geral	966.700,00	999.600,00	59.356,00	820.070,93	230.662,72	583.290,81	5,29	58,35	416.309,19
Atenção Básica	2.060.600,00	2.667.550,00	132.434,59	1.641.212,59	238.827,90	826.969,60	7,49	31,00	1.840.580,40
Assistência Hospitalar e A	2.669.500,00	2.949.200,00	140.250,00	2.083.533,99	393.450,97	1.083.018,62	9,81	36,72	1.866.181,38
Vigilância Sanitária	98.000,00	135.250,00	31.245,80	95.194,07	28.098,01	67.923,45	0,62	50,22	67.326,55
TRABALHO	1.500,00	1.500,00	0,00	0,00	0,00	0,00	0,00	0,00	1.500,00
Empregabilidade	1.500,00	1.500,00	0,00	0,00	0,00	0,00	0,00	0,00	1.500,00
EDUCAÇÃO	8.187.438,00	8.804.188,00	837.099,80	6.096.865,32	1.498.987,67	3.470.441,81	31,45	39,42	5.333.746,19
Administração Geral	706.200,00	791.800,00	107.107,85	632.143,98	144.359,01	318.711,44	2,89	40,25	473.088,56
Assistência à Criança e ao	2.000,00	2.000,00	0,00	0,00	0,00	0,00	0,00	0,00	2.000,00
Alimentação e Nutrição	111.000,00	709.500,00	78.709,40	709.375,28	63.073,57	91.664,27	0,83	12,92	617.835,73
Ensino Fundamental	6.889.338,00	6.869.788,00	639.910,30	4.587.323,81	1.250.172,11	2.972.534,27	26,94	43,27	3.897.253,73
Ensino Médio	134.600,00	84.600,00	0,00	45.650,00	20.542,50	34.237,50	0,31	40,47	50.362,50
Ensino Superior	1.000,00	1.000,00	0,00	0,00	0,00	0,00	0,00	0,00	1.000,00
Educação Infantil	333.300,00	335.500,00	11.372,25	122.372,25	20.840,48	53.294,33	0,48	15,89	282.205,67

Ceará
 Governo Municipal de São Luís do Curu
 Consolidado

RELATÓRIO RESUMIDO DA EXECUÇÃO ORÇAMENTÁRIA
 DEMONSTRATIVO DA EXECUÇÃO DAS DESPESAS POR FUNÇÃO/SUBFUNÇÃO
 ORÇAMENTO FISCAL E DA SEGURIDADE SOCIAL
 3º bimestre de 2013 (Maio a Junho)

PMSI
 Pag.: 001

R\$ 1,1

RREO - Anexo II (LRF, Art.52, inciso II, alínea 'c')

FUNÇÃO / SUBFUNÇÃO	DOTAÇÃO INICIAL	DOTAÇÃO ATUALIZADA (a)	DESPESAS EMPENHADAS		DESPESAS LIQUIDADAS		% b/total b	% (b/a)	SALDO A LIQUIDAR (a-b)
			NO BIMESTRE	ATÉ O BIMESTRE	NO BIMESTRE	ATÉ O BIMESTRE (b)			
DESPESAS (INTRA-ORÇAMENTARIAS) (II)	0,00	0,00	0,00	0,00	0,00	0,00	0,00	0,00	0,00
TOTAL (III) = (I + II)	21.926.200,00	25.330.650,00	3.546.952,56	19.165.987,46	5.209.242,40	11.034.754,12	100,00	43,56	14.295.895,88

FONTE:

Danielle Rose Uchôa Nunes

DANIELE ROSE UCHÔA NUNES
 PREFEITA MUNICIPAL

[Assinatura]

G2 CONTABILIDADE E SERVIÇOS S/S - EPP
 CRC Nº: CE-000694/0-8

Marciano Nunes de Melo

MARCIANO NUNES DE MELO
 SECRETARIO DE PLANEJAMENTO E FINANÇAS

Cariny Nogueira Abreu

CARINY NOGUEIRA ABREU
 CHEFE DO CONTROLE INTERNO MUNICIPAL

RREO - ANEXO VIII (Lei 9.394/1996, Art.72)

R\$ 1,1

RECEITA RESULTANTE DE IMPOSTOS	PREVISÃO INICIAL	PREVISÃO ATUALIZADA (a)	RECEITAS REALIZADAS		
			NO BIMESTRE	ATÉ O BIMESTRE (b)	% (c) = (b/a)x100
	550.000,00	550.000,00	150.430,17	367.846,81	66,88
1 - RECEITAS DE IMPOSTOS					
1.1 - Receita resultante do imposto sobre a Propriedade Predial e Territorial Urbana - IPTU	20.000,00	20.000,00	0,00	200,00	1,00
1.1.1 - IPTU	10.000,00	10.000,00	0,00	200,00	2,00
1.1.2 - Multa, juros de mora e outros encargos do IPTU	0,00	0,00	0,00	0,00	0,00
1.1.3 - Dívida ativa do IPTU	10.000,00	10.000,00	0,00	0,00	0,00
1.1.4 - Multa, juros de mora, atualização monetária e outros encargos da dívida ativa do IPTU	0,00	0,00	0,00	0,00	0,00
1.1.5 - Deduções da receita do IPTU	0,00	0,00	0,00	0,00	0,00
1.2 - Receita resultante do imposto sobre transmissão 'inter vivos' - ITBI	20.000,00	20.000,00	10.341,64	14.758,82	73,79
1.2.1 - ITBI	20.000,00	20.000,00	10.341,64	14.758,82	73,79
1.2.2 - Multa, juros de mora e outros encargos do ITBI	0,00	0,00	0,00	0,00	0,00
1.2.3 - Dívida ativa do ITBI	0,00	0,00	0,00	0,00	0,00
1.2.4 - Multa, juros de mora, atualização monetária e outros encargos da dívida ativa do ITBI	0,00	0,00	0,00	0,00	0,00
1.2.5 - Deduções da receita do ITBI	0,00	0,00	0,00	0,00	0,00
1.3 - Receita resultante do imposto sobre serviços de qualquer natureza - ISS	150.000,00	150.000,00	45.218,19	116.592,93	77,73
1.3.1 - ISS	150.000,00	150.000,00	45.218,19	116.592,93	77,73
1.3.2 - Multa, juros de mora e outros encargos do ISS	0,00	0,00	0,00	0,00	0,00
1.3.3 - Dívida ativa do ISS	0,00	0,00	0,00	0,00	0,00
1.3.4 - Multa, juros de mora, atualização monetária e outros encargos da dívida ativa do ISS	0,00	0,00	0,00	0,00	0,00
1.3.5 - Deduções da receita do ISS	0,00	0,00	0,00	0,00	0,00
1.4 - Receita resultante do imposto de renda retido na fonte - IRRF	360.000,00	360.000,00	94.870,34	236.295,06	65,64
1.4.1 - IRRF	360.000,00	360.000,00	94.870,34	236.295,06	65,64
1.4.2 - Multa, juros de mora e outros encargos do IRRF	0,00	0,00	0,00	0,00	0,00
1.4.3 - Dívida ativa do IRRF	0,00	0,00	0,00	0,00	0,00
1.4.4 - Multa, juros de mora, atualização monetária e outros encargos da dívida ativa do IRRF	0,00	0,00	0,00	0,00	0,00
1.4.5 - Deduções da receita do IRRF	0,00	0,00	0,00	0,00	0,00
1.5 - Receita resultante do imposto territorial rural - ITR	0,00	0,00	0,00	0,00	0,00
1.5.1 - ITR	0,00	0,00	0,00	0,00	0,00

1.5.2 - Multa, juros de mora e outros encargos do ITR	0,00	0,00	0,00	0,00	0,00
1.5.3 - Dívida ativa do ITR	0,00	0,00	0,00	0,00	0,00
1.5.4 - Multa, juros de mora, atualização monetária e outros encargos da dívida ativa do ITR	0,00	0,00	0,00	0,00	0,00
1.5.5 - Deduções da receita do ITR	12.336.500,00	12.336.500,00	2.053.656,18	5.922.382,53	48,01
2 - RECEITA DE TRANSFERÊNCIAS CONSTITUCIONAIS E LEGAIS	9.100.000,00	9.100.000,00	1.614.387,89	4.525.734,17	49,73
2.1 - Cota parte do FPM	9.100.000,00	9.100.000,00	1.614.387,89	4.525.734,17	49,73
2.1.1 - Parcela referente à CF, art. 159, I, alínea b	0,00	0,00	0,00	0,00	0,00
2.1.2 - Parcela referente à CF, art. 159, I, alínea d	3.100.000,00	3.100.000,00	422.264,09	1.247.045,85	40,23
2.2 - Cota parte do ICMS	15.000,00	15.000,00	1.762,18	5.286,55	35,24
2.3 - ICMS - desoneração - L.C. 87/1996	20.000,00	20.000,00	1.607,43	4.496,96	22,48
2.4 - Cota parte IPI - Exportação	1.500,00	1.500,00	129,28	332,32	22,15
2.5 - Cota parte ITR	100.000,00	100.000,00	13.505,31	139.486,68	139,49
2.6 - Cota parte IPVA	0,00	0,00	0,00	0,00	0,00
2.7 - Cota parte IOF-ouro	0,00	0,00	0,00	0,00	0,00
3 - TOTAL DA RECEITA DE IMPOSTOS (1 + 2)	12.886.500,00	12.886.500,00	2.204.086,35	6.290.229,34	48,81
RECEITAS ADICIONAIS PARA FINANCIAMENTO DO ENSINO	PREVISÃO INICIAL	PREVISÃO ATUALIZADA (a)	RECEITAS REALIZADAS		
			NO BIMESTRE	ATÉ O BIMESTRE (b)	(c) = % (b/a)x100
4 - RECEITAS DE APLICAÇÃO FINANCEIRA DE OUTROS RECURSOS DE IMPOSTOS VINCULADOS AO ENSINO	524.000,00	524.000,00	161.902,72	321.620,67	61,38
5 - RECEITAS DE TRANSFERÊNCIAS DO FNDE	230.000,00	230.000,00	38.493,82	129.596,27	56,35
5.1 - Transferências do salário-educação	294.000,00	294.000,00	123.408,90	192.024,40	65,31
5.2 - Outras transferências do FNDE	0,00	0,00	0,00	0,00	0,00
5.3 - Aplicação financeira dos recursos do FNDE	75.000,00	75.000,00	134,37	650,00	0,87
6 - RECEITAS DE TRANSFERÊNCIAS DE CONVÊNIOS	75.000,00	75.000,00	134,37	650,00	0,87
6.1 - Transferências de convênios	0,00	0,00	0,00	0,00	0,00
6.2 - Aplicação financeira dos recursos de convênios	0,00	0,00	0,00	0,00	0,00
7 - RECEITA DE OPERAÇÕES DE CRÉDITO	0,00	0,00	0,00	0,00	0,00
8 - OUTRAS RECEITAS PARA FINANCIAMENTO DO ENSINO	0,00	0,00	5.650,32	12.037,53	0,00
9 - TOTAL DAS RECEITAS ADICIONAIS PARA FINANCIAMENTO DO ENSINO (4+5+6+7+8)	599.000,00	599.000,00	167.687,41	334.308,20	55,81
FUNDEB	PREVISÃO	PREVISÃO	RECEITAS REALIZADAS		

RECEITAS DO FUNDEB	INICIAL	ATUALIZADA (a)	NO BIMESTRE	ATÉ O BIMESTRE (b)	% (c) = (b/a)x100
10 - RECEITAS DESTINADAS AO FUNDEB	2.467.300,00	2.467.300,00	410.731,22	1.184.476,55	48,01
10.1 - Cota-parte FPM destinado ao Fundeb (20% de 2.1.1)	1.820.000,00	1.820.000,00	322.877,52	905.146,68	49,73
10.2 - Cota-parte ICMS destinado ao Fundeb (20% de 2.2)	620.000,00	620.000,00	84.452,83	259.699,68	41,89
10.3 - Cota-parte ICMS-desoneração destinado ao Fundeb (20% de 2.3)	3.000,00	3.000,00	352,42	1.057,29	35,24
10.4 - Cota-parte IPI destinado ao Fundeb (20% de 2.4)	4.000,00	4.000,00	321,50	899,42	22,49
10.5 - Cota-parte ITR destinado ao Fundeb (20% de (1.5 + 2.5))	300,00	300,00	25,85	66,44	22,15
10.5 - Cota-parte IPVA destinado ao Fundeb (20% de 2.6)	20.000,00	20.000,00	2.701,10	17.607,04	88,04
11 - RECEITAS RECEBIDAS DO FUNDEB	6.100.000,00	6.100.000,00	965.296,32	3.154.732,43	51,72
11.1 - Transferência de recursos do Fundeb	4.500.000,00	4.500.000,00	862.164,85	2.449.313,07	54,43
11.2 - Complementação da União ao Fundeb	1.600.000,00	1.600.000,00	103.131,47	705.419,36	44,09
11.3 - Receita de aplicação financeira dos recursos do Fundeb	0,00	0,00	0,00	0,00	0,00
12 - RESULTADO LÍQUIDO DAS TRANSFERÊNCIAS DO FUNDEB (11.1 - 10)	2.032.700,00	2.032.700,00	451.433,63	1.264.836,52	62,22

[SE RESULTADO LÍQUIDO DA TRANSFERÊNCIA (11)>0] = ACRÉSCIMO RESULTANTE DAS TRANSFERÊNCIAS DO FUNDEB
 [SE RESULTADO LÍQUIDO DA TRANSFERÊNCIA (11)<0] = DECRÉSCIMO RESULTANTE DAS TRANSFERÊNCIAS DO FUNDEB

DESPESAS DO FUNDEB	DOTAÇÃO INICIAL	DOTAÇÃO ATUALIZADA (d)	DESPESAS LIQUIDADAS		
			NO BIMESTRE	ATÉ O BIMESTRE (e)	% (f) = (e/d)x100
13-PAGAMENTO DOS PROFISSIONAIS DO MAGISTÉRIO	3.891.844,14	3.882.200,10	678.758,26	1.620.938,17	67,72
13.1 - Com educação infantil	309.500,26	310.177,72	20.631,98	51.577,89	35,21
13.2 - Com educação fundamental	3.582.343,88	3.572.022,38	658.126,28	1.569.360,28	70,55
14-OUTRAS DESPESAS	3.213.293,86	3.204.087,90	592.254,33	1.404.890,43	64,93
14.1 - Com educação infantil	10.299,74	10.322,28	208,50	1.716,44	127,61
14.2 - Com educação fundamental	3.202.994,12	3.193.765,62	592.045,83	1.403.173,99	64,73
15 - Total de despesas do Fundeb	7.105.138,00	7.086.288,00	1.271.012,59	3.025.828,60	66,46

DEDUÇÕES PARA FINS DO LIMITE DO FUNDEB PARA PAGAMENTO DOS PROFISSIONAIS DO MAGISTÉRIO

	VALOR
16- Restos a pagar inscritos no exercício sem disponibilidade financeira de recursos do Fundeb	766.835,77
17- Despesas custeadas com o 'superavit' financeiro do exercício anterior, do Fundeb	0,00
18- Total de deduções consideradas para fins do limite do Fundeb (16+17)	766.835,77

						59,03
19-Mínimo de 60% do Fundeb na remuneração do magistério com educação infantil e ensino fundamental ((13-18)/11 x 100)%				VALOR		
CONTROLE DA UTILIZAÇÃO DE RECURSOS NO EXERCÍCIO SUBSEQUENTE				0,00		
20-Recursos recebidos do fundeb em exercício anterior que não foram utilizados				0,00		
21-Despesas custeadas com o saldo do item 20 até o bimestre atual						
MANUTENÇÃO E DESENVOLVIMENTO DO ENSINO - DESPESAS CUSTEADAS COM A RECEITA RESULTANTE DE IMPOSTOS E RECURSOS DO FUNDEB						
				RECEITAS REALIZADAS		
		PREVISÃO INICIAL	PREVISÃO ATUALIZADA (a)	NO BIMESTRE	ATÉ O BIMESTRE (b)	(c) = (b/a)x100
RECEITAS COM AÇÕES TÍPICAS DE MDE						
22-Impostos e transferências destinadas à MDE (25% de 3)		3.221.625,00	3.221.625,00	551.021,59	1.572.557,34	48,81
				DESPESAS LIQUIDADAS		
		DOTAÇÃO INICIAL	DOTAÇÃO ATUALIZADA (d)	NO BIMESTRE	ATÉ O BIMESTRE (e)	(f) = (e/d)x100
DESPESAS COM AÇÕES TÍPICAS DE MDE						
23-Educação infantil		330.800,00	333.000,00	20.840,48	53.294,33	36,75
23.1 - Despesas custeadas com recursos do Fundeb		319.800,00	320.500,00	20.840,48	53.294,33	38,18
23.2 - Despesas custeadas com outros recursos de impostos		11.000,00	12.500,00	0,00	0,00	0,00
24-Ensino fundamental		7.491.538,00	7.557.588,00	1.394.531,12	3.291.245,71	69,06
24.1 - Despesas custeadas com recursos do Fundeb		6.785.338,00	6.765.788,00	1.250.172,11	2.972.534,27	67,80
24.2 - Despesas custeadas com outros recursos de impostos		706.200,00	791.800,00	144.359,01	318.711,44	79,84
25-Ensino médio		134.600,00	84.600,00	20.542,50	34.237,50	53,96
26-Ensino superior		1.000,00	1.000,00	0,00	0,00	0,00
27-Ensino profissional não integrado ao ensino regular		0,00	0,00	0,00	0,00	0,00
28-Outras		0,00	0,00	0,00	0,00	0,00
29--Total--de--despesas--com--ações--típicas--de--MDE		7.957.938,00	7.976.188,00	1.435.914,10	3.378.777,54	67,54
				VALOR		
DEDUÇÕES CONSIDERADAS PARA FINS DO LIMITE CONSTITUCIONAL DO MDE				1.264.836,52		
30-Resultado líquido das transferências do Fundeb				705.419,36		
31-Despesas custeadas com a complementação do Fundeb no exercício				0,00		
32-Receita de aplicação financeira dos recursos do Fundeb até o bimestre						

				0,00	
33-Despesas custeadas com superavit financeiro do exercício anterior do Fundeb				206.032,64	
34-Despesas custeadas com o 'superavit' financeiro do exercício anterior, de outros recursos de impostos				0,00	
35-Restos a pagar inscritos no exercício sem disponibilidade financeira				0,00	
36-Cancelamento no exercício de restos a pagar inscritos com dispon. de recursos de impostos vinculados ao ensino				2.176.288,52	
37-Total das deduções para fins do limite constitucional				1.168.251,52	
38-Total das despesas para fins de limite ((23 + 24) - 37)					18,57
39-Mínimo de 25% das receitas resultantes de impostos em MDE (38/3 x 100)%					
			DESPESAS LIQUIDADAS		
OUTRAS INFORMAÇÕES PARA CONTROLE	DOTAÇÃO INICIAL	DOTAÇÃO ATUALIZADA (d)	NO BIMESTRE	ATÉ O BIMESTRE (e)	(f) = % (e/d)x100
40 - Despesas custeadas com a aplicação financeira de outros recursos de impostos vinculados ao ensino	0,00	0,00	0,00	0,00	0,00
41 - Despesas custeadas com a contribuição social do salário-educação	91.664,27	91.664,27	63.073,57	91.664,27	100,00
42 - Despesas custeadas com operações de crédito	0,00	0,00	0,00	0,00	0,00
43 - Despesas custeadas com outras receitas para financiamento do ensino	0,00	0,00	0,00	0,00	0,00
44 - Total de outras despesas custeadas com receitas adicionais para financiamento do ensino (40+41+42+43)	91.664,27	91.664,27	63.073,57	91.664,27	100,00
45 - Total geral de despesas com MDE (29+44)	8.049.602,27	8.067.852,27	1.498.987,67	3.470.441,81	67,91
RESTOS A PAGAR INSCRITOS COM DISPONIBILIDADE FINANCEIRA DE RECURSOS DE IMPOSTOS VINCULADOS AO ENSINO			A PAGAR ATÉ O BIMESTRE	CANCELADAS ATÉ (g)	
46 - Restos a pagar de despesas com MDE			2.213,59	0,00	
FLUXO FINANCEIRO DOS RECURSOS			FUNDEB= (h)	FUNDEF	
38-SALDO FINANCEIRO DO FUNDEB EM 31 DE DEZEMBRO DO EXERCÍCIO ANTERIOR			174.348,57	0,00	
38.1-(+) INGRESSO DE RECURSOS DO FUNDEB ATÉ O BIMESTRE			3.154.732,43	0,00	
38.2-(-) PAGAMENTOS EFETUADOS ATÉ O BIMESTRE			2.843.791,75	0,00	
38.3-(+) RECEITA DE APLICAÇÃO FINANCEIRA DOS RECURSOS DO FUNDEB ATÉ O BIMESTRE			0,00	0,00	
39-(=) SALDO FINANCEIRO DO FUNDEB NO EXERCÍCIO ATUAL			485.289,25	0,00	

Ceará
Governo Municipal de São Luís do Curu
Consolidado

RELATÓRIO RESUMIDO DA EXECUÇÃO ORÇAMENTÁRIA
DEMONSTR. DAS RECEITAS E DESPESAS
COM MANUTENÇÃO E DESENV. DO ENSINO - MDE
ORÇAMENTOS FISCAL E DA SEGURIDADE SOCIAL
3º bimestre de 2013 (Maio a Junho)

PMS
Pag.: 00


Notas: - O item 35 exibirá, nos bimestres anteriores a dezembro, o 'valor liquidado e a pagar' sem disponibilidade financeira, para que já se tenha uma 'prévia' do valor que será deduzido em dezembro. Isto permite que se tenha conhecimento antecipado de deduções que só seriam exibidas em dezembro.



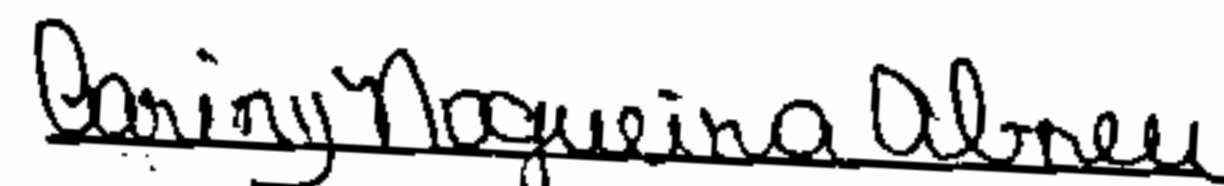
DANIELE ROSE UCHÔA NUNES
PREFEITA MUNICIPAL



G2 CONTABILIDADE E SERVIÇOS S/S - EPP
CRC Nº: CE-000694/0-8



MARCIANO NUNES DE MELO
SECRETARIO DE PLANEJAMENTO E FINANÇAS



CARINY NOGUEIRA ABREU
CHEFE DO CONTROLE INTERNO MUNICIPAL

RECEITAS	PREVISÃO INICIAL	PREVISÃO ATUALIZADA (a)	RECEITAS REALIZADAS	
			ATÉ O BIMESTRE (b)	% (c) = (b/a)x100
				R\$ 1,1
RECEITAS DE IMPOSTOS LÍQUIDA (I)	550.000,00	550.000,00	367.846,81	66,88
Imposto Predial e Territorial Urbano - IPTU	10.000,00	10.000,00	200,00	2,00
Imposto sobre Transmissão de Bens Intervivos - ITBI	20.000,00	20.000,00	14.758,82	73,79
Imposto sobre Serviços de Qualquer Natureza - ISS	150.000,00	150.000,00	116.592,93	77,73
Imposto de Renda Retido na Fonte - IRRF	360.000,00	360.000,00	236.295,06	65,64
Imposto Territorial Rural - ITR	0,00	0,00	0,00	0,00
Multas, juros de mora e outros encargos de impostos	0,00	0,00	0,00	0,00
Dívida ativa de impostos	10.000,00	10.000,00	0,00	0,00
Multas, juros de mora, atualização monetária e outros encargos da dívida ativa de impostos	0,00	0,00	0,00	0,00
RECEITAS DE TRANSFERÊNCIAS CONSTITUCIONAIS E LEGAIS (II)	12.336.500,00	12.336.500,00	5.922.382,53	48,01
Cota Parte FPM	9.100.000,00	9.100.000,00	4.525.734,17	49,73
Cota Parte ITR	1.500,00	1.500,00	332,32	22,15
Cota Parte IPVA	100.000,00	100.000,00	139.486,68	139,49
Cota Parte ICMS	3.100.000,00	3.100.000,00	1.247.045,85	40,23
Cota Parte IPI - Exportação	20.000,00	20.000,00	4.496,96	22,48
Compensações Financeiras Provenientes de Impostos e Transferências constitucionais	15.000,00	15.000,00	5.286,55	35,24
Desoneração ICMS	15.000,00	15.000,00	5.286,55	35,24
Outras	0,00	0,00	0,00	0,00
TOTAL DE RECEITAS PARA PURAÇÃO DA APLICAÇÃO EM AÇÕES E SERVIÇOS PÚBLICOS DE SAÚDE(III) = I+II	12.886.500,00	12.886.500,00	6.290.229,34	48,81
RECEITAS ADICIONAIS PARA FINANCIAMENTO DA SAÚDE				
TRANSFERÊNCIAS DE RECURSOS DO SISTEMA ÚNICO DE SAÚDE - SUS (II)	2.280.000,00	2.280.000,00	1.254.737,25	55,03
Da união para o município	2.230.000,00	2.230.000,00	1.236.623,45	55,45
Do estado para o município	45.000,00	45.000,00	18.113,80	40,25
Provenientes de Outros Municípios	5.000,00	5.000,00	0,00	0,00
Outras receitas do SUS	0,00	0,00	0,00	0,00
RECEITAS DE OPERAÇÕES DE CRÉDITO VINCULADAS À SAÚDE	0,00	0,00	0,00	0,00
OUTRAS RECEITAS ORÇAMENTÁRIAS	19.096.200,00	19.096.200,00	13.214.622,70	69,21

TOTAL DE RECEITAS ADICIONAIS PARA FINANCIAMENTO DA SAÚDE				
	21.926.200,00	21.926.200,00	14.837.206,76	67,67
DESPESAS COM SAÚDE (por grupo de natureza de despesa)	DOTAÇÃO INICIAL	DOTAÇÃO ATUALIZADA (c)	DESPESAS LIQUIDADAS	
			ATÉ O BIMESTRE (d)	% (e) = (d/c)x100
DESAPESAS CORRENTES	5.407.200,00	6.424.950,00	2.556.921,68	39,80
Pessoal e encargos sociais	3.695.300,00	3.726.300,00	1.791.237,00	48,07
Juros e encargos da dívida	0,00	0,00	0,00	0,00
Outras despesas correntes	1.711.900,00	2.698.650,00	765.684,68	28,37
DESAPESAS DE CAPITAL	387.600,00	326.650,00	4.280,80	1,31
Investimentos	387.600,00	326.650,00	4.280,80	1,31
Inversões financeiras	0,00	0,00	0,00	0,00
Amortização de dívidas	0,00	0,00	0,00	0,00
TOTAL DE DESPESAS COM SAÚDE (IV)	5.794.800,00	6.751.600,00	2.561.202,48	37,93
DESAPESAS PRÓPRIAS COM AÇÕES E SERVIÇOS PÚBLICOS DE SAÚDE	DOTAÇÃO INICIAL	DOTAÇÃO ATUALIZADA	DESPESAS LIQUIDADAS	
			ATÉ O BIMESTRE (e)	% (e/v(e))x100
DESAPESAS COM SAÚDE (V) = (IV)	5.794.800,00	6.751.600,00	2.561.202,48	100,00
(-) DESAPESAS COM INATIVOS E PENSIONISTAS	0,00	0,00	0,00	0,00
(-) DESAPESAS CUSTEADAS COM OUTROS RECURSOS DESTINADOS À SAÚDE	1.254.737,25	1.254.737,25	1.254.737,25	48,99
Recursos de transferências do sistema único de saúde - SUS	1.254.737,25	1.254.737,25	1.254.737,25	48,99
Recursos de operações de crédito	0,00	0,00	0,00	0,00
Outros recursos	0,00	0,00	0,00	0,00
(-) RESTOS A PAGAR INSCRITOS NO EXERCÍCIO SEM DISPONIBILIDADE FINANCEIRA DE RECURSOS PRÓPRIOS VINCULADOS			0,00	0,00
TOTAL DE DESAPESAS PRÓPRIAS COM AÇÕES E SERVIÇOS PÚBLICOS DE SAÚDE (VI)	4.540.062,75	5.496.862,75	1.306.465,23	51,01
			RESTOS A PAGAR INSCRITOS COM DISPONIBILIDADE FINANCEIRA DE RECURSO PRÓPRIO VINCULADO	
CONTROLE DE RESTOS A PAGAR VINCULADOS À SAÚDE INSCRITOS EM EXERCÍCIOS ANTERIORES			INSCRITOS EM EXERC. ANTERIORES	CANCELADO NO EXERC. ATUAL (f)
RESTOS A PAGAR DE DESAPESAS PRÓPRIAS COM AÇÕES E SERVIÇOS PÚBLICOS DE SAÚDE (VII)			828.731,91	0,00

PARTICIPAÇÃO DAS DESPESAS COM AÇÕES E SERVIÇOS PÚBLICOS DE SAÚDE NA RECEITA DE IMPOSTOS
 LÍQUIDA E TRANSFERÊNCIAS CONSTITUCIONAIS E LEGAIS - LIMITE CONSTITUCIONAL (%) $((VI-VII(f))/III)*100$ | 20,77

DESPESAS COM SAÚDE (por subfunção)	DOTAÇÃO INICIAL	DOTAÇÃO ATUALIZADA	DESPESAS LIQUIDADAS	
			ATÉ O BIMESTRE (g)	% (g/total g)x101
Atenção básica	2.060.600,00	2.667.550,00	826.969,60	32,29
Assistência hospitalar e ambulatorial	2.669.500,00	2.949.200,00	1.083.018,62	42,29
Suporte profilático e terapêutico	0,00	0,00	0,00	0,00
Vigilância sanitária	98.000,00	135.250,00	67.923,45	2,65
Vigilância epidemiológica	0,00	0,00	0,00	0,00
Alimentação e nutrição	0,00	0,00	0,00	0,00
Outras subfunções	966.700,00	999.600,00	583.290,81	22,77
TOTAL DE DESPESAS	5.794.800,00	6.751.600,00	2.561.202,48	100,00

Danielle Roselchôa Nunes

DANIELE ROSE UCHÔA NUNES
 PREFEITA MUNICIPAL

[Assinatura]

G2 CONTABILIDADE E SERVIÇOS S/S - EPP
 CRC Nº: CE-000694/0-8

Marciano Nunes de Melo

MARCIANO NUNES DE MELO
 SECRETARIO DE PLANEJAMENTO E FINANÇAS

Cariny Nogueira Abreu

CARINY NOGUEIRA ABREU
 CHEFE DO CONTROLE INTERNO MUNICIPAL